
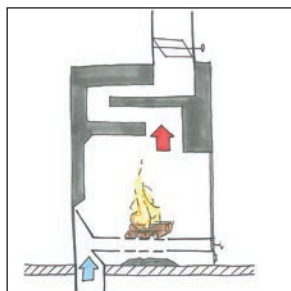



Far correctamain fieu – stgaurdaments da fieu per il spazi d'abitar, indrizz cun la sortida dal fim sura




Cheminé d'aria chauda



Pigna en il chamin
(Pigna da chaminé)




Pigna d'accumulaziun da
chalur




Platta da cuschnar

Far fieu senza fim – la nova metoda da far fieu è in med simpel e fitg effectiv per reducir cleramain las substanzas nuschaivlas che vegnan chaschunadas dal fieu. Ella è adattada per tut ils stgaurdaments da laina, tar ils quals ils gas nuschaivels sortan sur il sector dal fieu, pia per chaminés, per pignas en il chamin, per pignas d'accumulaziun da chalur sco pignas da maiolica u pignas-scalegl sco er per plattas da cuschnar.

La laina arda qua plaunsieu da sura engiu. Ils gas che vegnan producids fugian tras la flomma chauda ed ardan pervia da quai cumpletamain. Uschia sa laschar evitar emissiuns da fim e da substanzas nuschaivlas nunnecessarias. Ultra da quai arda il fieu en moda pli controllada sco tar la metoda da pli baud cun envidar la laina da sutensi.



Parts dal modul d'envidar



Modul d'envidar piazzà

TGE DUVRAIS VUS PER FAR FIEU SENZA CH'Ì DETTIA BLERAS EMISSIUNS?

4 fessels sitgs da laina da pin cun ina lunghezza da ca. 20 cm e cun in diameter da ca. 3x3 cm sco er in agid per dar fieu p.ex. in chanè da stalizzas finas tractadas cun tschaira che Vus survegnis en il commerzi en detagl ed en ils margads da construcziun e da hobi.


CO VEGN ARRANSCHÀ IL MODUL D'ENVIDAR?


Sco mussà qua: metter ils fessels en crusch in sur l'auter, piazzar l'agid per dar fieu suten en la largia.



NUA VEGN PLAZZÀ IL MODUL D'ENVIDAR?

Sura sin la pluna da laina dad arder. La laina dad arder ch'è sutvart sto vegnir – sco inditgà en l'instrucziun da diever – emplenida bain en il spazi da fieu, saja quai en crusch, en moda parallela u en pe. Metter ils fessels en moda lucca in sin l'auter – ils fessels fins sisum. In zulprin basta per envidar il fieu. Laschar avertas la falla per l'aria frestga e la falla dal chamin durant l'envidar e durant ch'il fieu arda.





TGE DASTGA VEGNIR ARS?

- Tocs da laina natirala sco fessels setgs da laina da dascharina u da feglia ch'èn vegnids setgen-tads almain dus onns en in lieu sitg ora en il liber.
- Brichets da laina natirala che adempleschan la norma DIN plus.

Tip: Laina freida n'arda betg bain. I vegn recumandà da depositar temporarmain la laina dad arder almain in di en in local stgaurdà avant che far diever d'ella.

ULTERIURS RENVIAMENTS CONCERNENT IL MANASCHI Supplementarmain sto vegnir observà il suandant:

- Betg reducir il fieu cun restrenscher l'apport d'aria u cun serrar la falla dal chamin.
- Mo duvrar singuls fessels u brichets da laina per rechargiar. Metter quels sin il brastger ferm. per ch'els cumenzan subit ad arder. Betg reducir il fieu en questa situaziun (privel d'explosiun).
- Serrar la falla da l'aria pir, cur ch'il brastger n'è quasi betg pli vesavel, per che la pigna na sa sfradenta betg memia svel, serrar la falla dal chamin pir, cur ch'ins na vesa pli nagin brastger.
- Dismetter la tschendra freida da la laina cun il rument. Ils motifs per quai chattais Vus en il fegl d'infurmaziun «Dismetter la tschendra da la laina».
- Per ch'ils gas possian scappar senza problems, sto il stgaurdament vegnir nettegià regularmain. Deposits en las parts dal chamin impedeschan ch'ils gas nuschaivels possian scappar bain. Uschia vegn la chalur utilisada main bain. Indi rectarmain vegn er restrenschi l'apport d'aria.
- Ulterius infurmaziuns survegnis Vus da la u dal spazzachamin, dals posts spezialisads communs e chantunals ch'èn cumpetents u sut www.fairfeuern.ch.





TGE NA DASTGA BETG VEGNIR ARS?

Gasettas, revistas, chartun, material d'emballadi, laina da plazzals, da renovaziuns d'edifizis e da demoliziuns, palettas da lain, chistas e harassas. Igl è scumandà da brischar quests materials. Svapurs da questas materialias ruinan parts da l'indriz e donnegeschan nossa sanadad e l'ambient. Per envidar in fieu èn agids per dar fieu adattads meglier che palpiri (vesair qua davant).

Fim chaschuna adina er pulvra fina. Sche tut vegn fatg correctarmain, arda in fieu il pli tard sunter 15 minutas senza fim. Uschia po la persuna che fa il fieu giuditgar senza las emissiuns. Sch'in stgaurdament cun laina fima permanentarmain, na vengnan las pretensiuns da l'ordinaziun per mantegnair l'aria pura (OAP) betg adimplidas. En quest cas po l'autorità cumpetenta pretender mesiraziuns u ulteriusas examinaziuns ed ordinar mesiras adattadas.

Quest fegl d'infurmaziun vegn sustegnì da:



Editura:

Gruppa da lavur «FairFeuern» dals chantuns da la Svizra orientala e dal principadi da Liechtenstein c/o uffizi per l'ambient da l'Appenzell dador, Kasernenstrasse 17, 9102 Herisau, tel. 071 353 65 35