


Oz è il Di internaziunal dal punct



SETTEMBER

Il Di internaziunal dal punct

Tut ha cumenzà cun il cudesch «The dot» – «Il punct» che raquinta l'istorgia da la mattatscha Vashti. Ella crai ch'ella na sappia betg disegnar. «Cumenza simplamain cun in punct», di sia scolasta. Vashti fa quai e malegia simplamain in punct entamez il feagl. «Ed ussa suttascriba», di la scolasta. Vashti fa quai e la scolasta enramescha ses maletg (simplamain in punct) e penda si el. Vashti di per sasezza: «Quai sai jau far meglier!» ed ella cumenza a malegiar da tuttas sorts puncts: gronds e pitschens, puncts da tut las colurs, puncts che van in en l'auter. A la fin dat quai ina bella exposiziun da maletgs e Vashti è daventada ina vaira artista.

«Co has ti mo fatg quai?», la dumonda in mattatsch, «jau less era malegiar uschè bain. Ma jau na sai gnanc far in stritg guliv.»

E tge fa Vashti? Ella di: «Mussa!» e dat in feagl alv al mattatsch.

L'artist american Peter H. Reynolds è l'autur ed illustratur da l'istorgia da Vashti en «The dot». Cura ch'il scolast american Terry Shay ha mussà quest cudesch a sia classa ils 15 settember 2009, è naschì il Di internaziunal dal punct. Dapi lura duai quest di dar curaschi ad uffants e creschids sin tut il mund dad esser creativs e da simplamain cumenzar a malegiar ... cun in punct ... e lura guardar tge ch'i dat ordlonder. Cumenza era ti!

Puncts fan ins era, cura ch'ins scriva. Quants puncts dumbras ti en il text survart?

Sas ti, cura ch'ins fa mintgamai in punct?

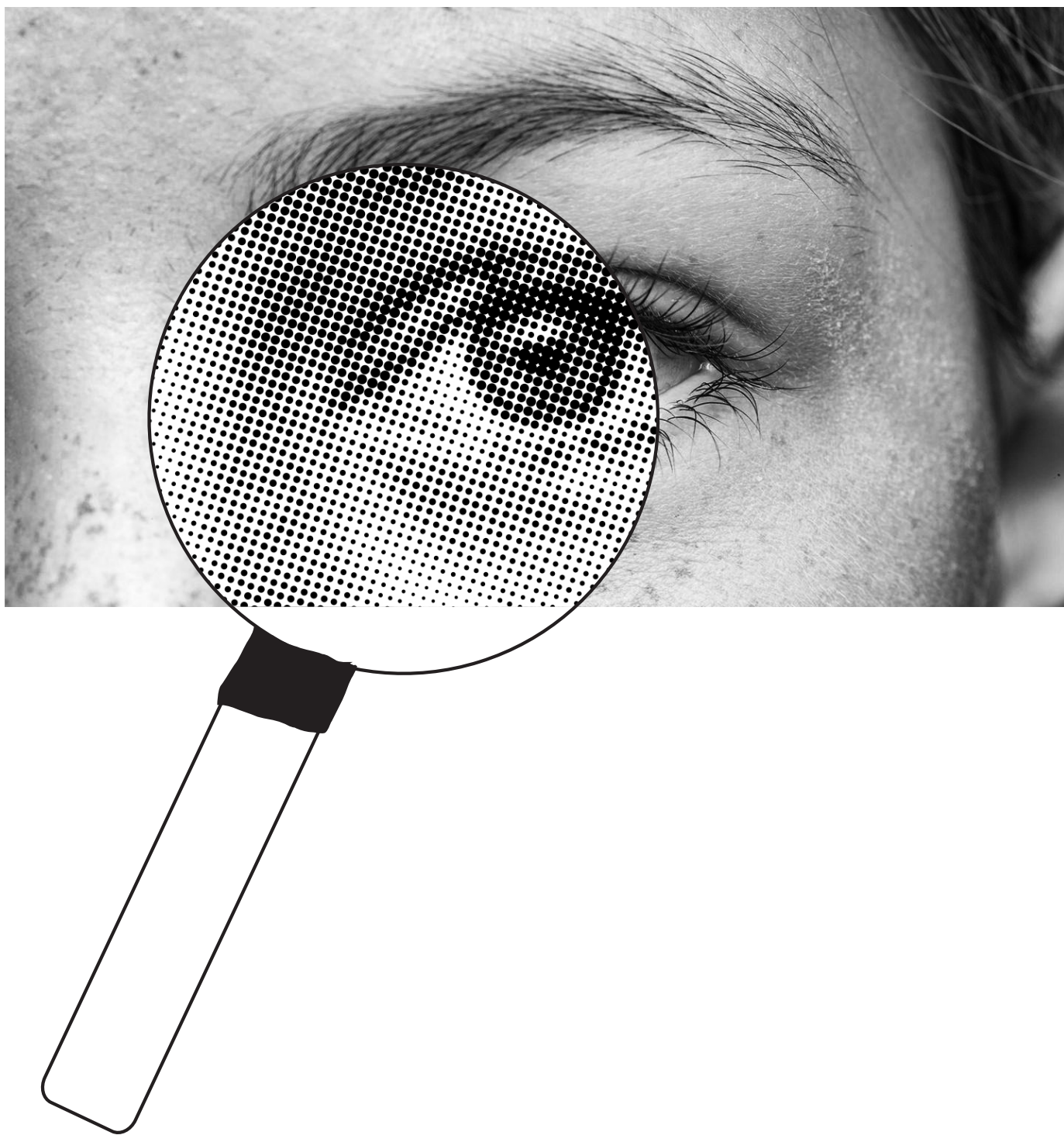
Sas ti tge ch'i vul dir, sch'ins fa trais punctins ... ?

Tge malegias ti il pli gugent?

Puncts dapertut

1


- 1 Guarda enturn. Nua chattas ti puncts, pitschens e gronds?
- 2 Nua datti uschiglio anc puncts?
- 3 Prenda ina lupa e guarda sin in maletg alv e nair en ina gassetta. Tge vesas ti?
- 4 Tge vesas ti, sche ti guardas cun la lupa sin in maletg da color?




Puncts dapertut

2

- 1 Elegia ina da las trais figuras e copiescha la figura sin in palpiri (da color) in pau pli gross.
- 2 Prepara differents buls, cun ils quals ti sas stampar puncts: buls da tartuffels, buls da gumma, bastunets da vatta etc.
- 3 Decorescha ussa tes maletg cun puncts. Quels pon esser pitschens u gronds, alvs, nairs u da color. Nua hai blers puncts, nua paucs?









Puncts da pausa

3

- 1 Prenda smarties da tut las colurs e metta els en in rudè, betg memia grond, sin tes plat.
- 2 Derscha ussa precautamain aua en il plat. Betg memia blera, uschiglio pudessan ils smarties nudar davent. Tut il plat duai esser cuvert.
- 3 Observa ussa tge che schabegia ...
- 4 A la fin dastgas ti mangiar ils smarties, els gustan era senza il mantè da zutger.

